

Ferroamp Q3 report 2023


Webcast /telefonkonferens 2023-11-09

Kent Jonsson, VD



Agenda

1. Kort om Ferroamp
2. Kvartal 3 – 2023
3. Outlook
4. Fokus framåt 2023–2026
5. Frågor



1.

Kort om Ferroamp

Vi tror på en framtid där alla kan bidra till den gröna omställningen genom att ta kontroll över sin nätanslutning.

Genom att optimera elektriciteten i och mellan fastigheter, jobbar vi mot vår vision av

en värld som drivs av 100 % förnybar energi.

Tre trender som påverkar Ferroamp




Solcellsboomen

01



Elektrifiering av
transporter

02



Utmaningar i
elnätet

03

Kommersiella
fastigheter

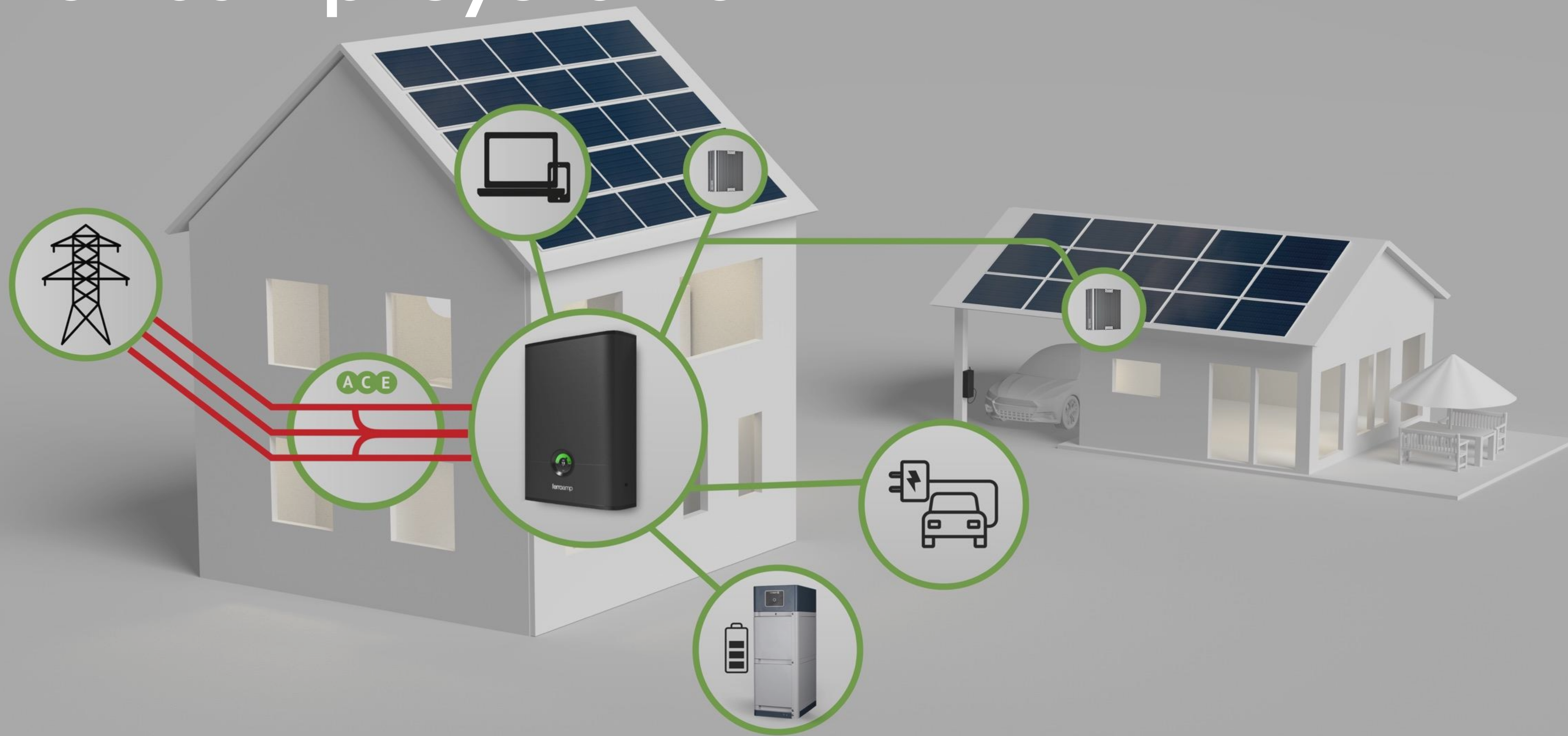
Flerbostadshus

Våra kunder

Villaägare

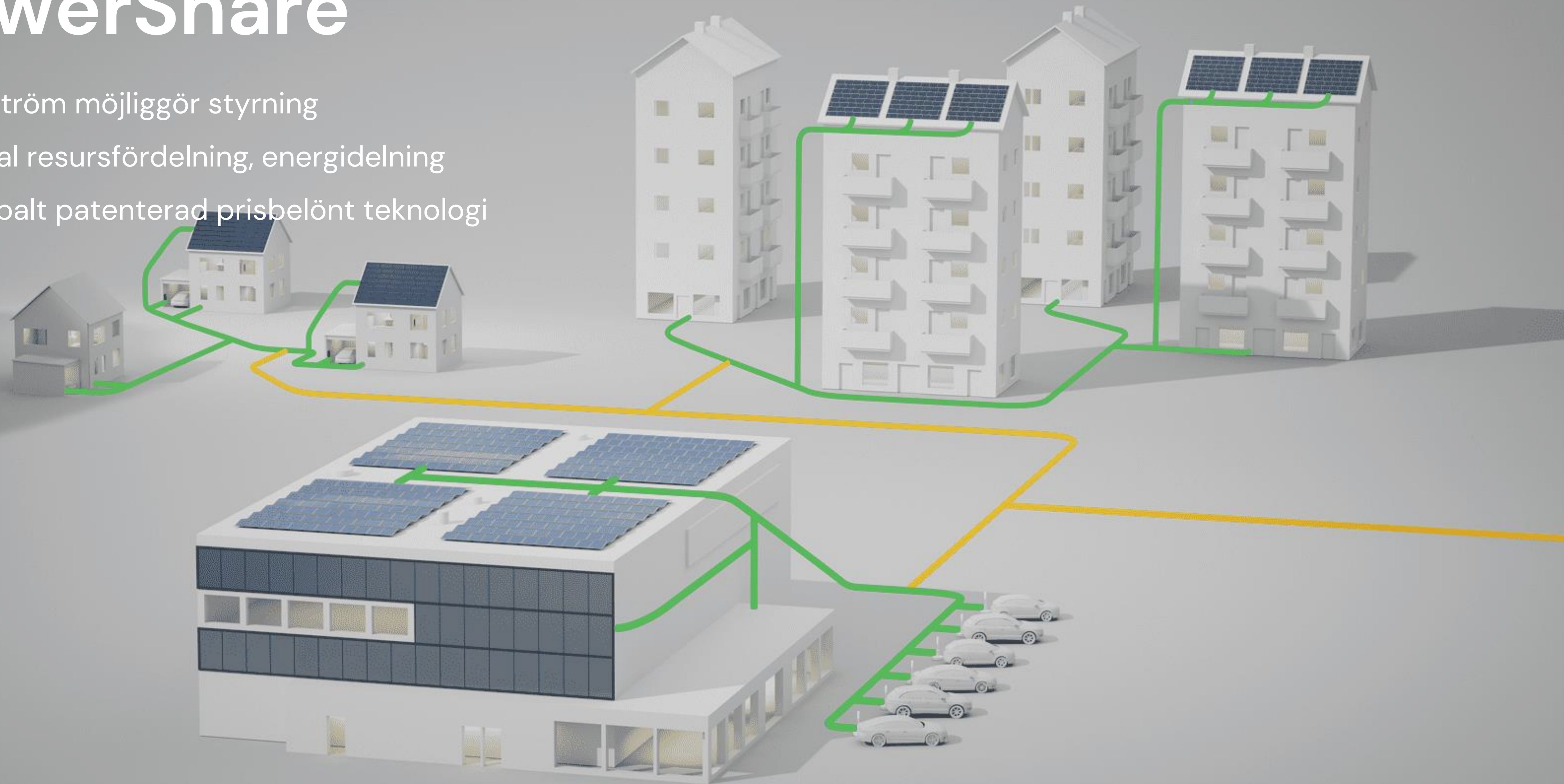
Industri & Lantbruk

Ferroamp-systemet



PowerShare

- 🔌 Likström möjliggör styrning
- 🏠 Lokal resursfördelning, energidelning
- 🏆 Globalt patenterad prisbelönt teknologi



2.

Kvartal 3 – 2023

Business Highlights

Q3 – 2023

Ferroamps hållbarhetsarbete belönas med bronsmedalj

Rejält ökad produktionsvolym av villasystem för Ferroamp

Ferroamp tecknar avtal med utvalda installatörer för att möjliggöra snabbare service

Ferroamp genomför lyckat pilotprojekt om stödtjänster med Varberg Energi

William Ryan tillträder som tillförordnad CFO efter att Fredrik Breitung lämnar rollen

FCR-D

Nyhet!



- Ferroamp har i samarbete med mjukvaruföretaget Ntricity och inom ramen för ett pilotprojekt med Varberg Energi, tagit fram en teknisk lösning för batteriägare som vill sälja kapacitet till stödtjänsten FCR-D för att bidra till balansen i elnätet.
- Lösningen möjliggör att kunden kan använda sitt batteri som vanligt, vilket därmed berättigar till 50% grönt avdrag.
- En ansökan om förkvalificering har skickats till Svenska kraftnät. Ett svar väntas inom kort.

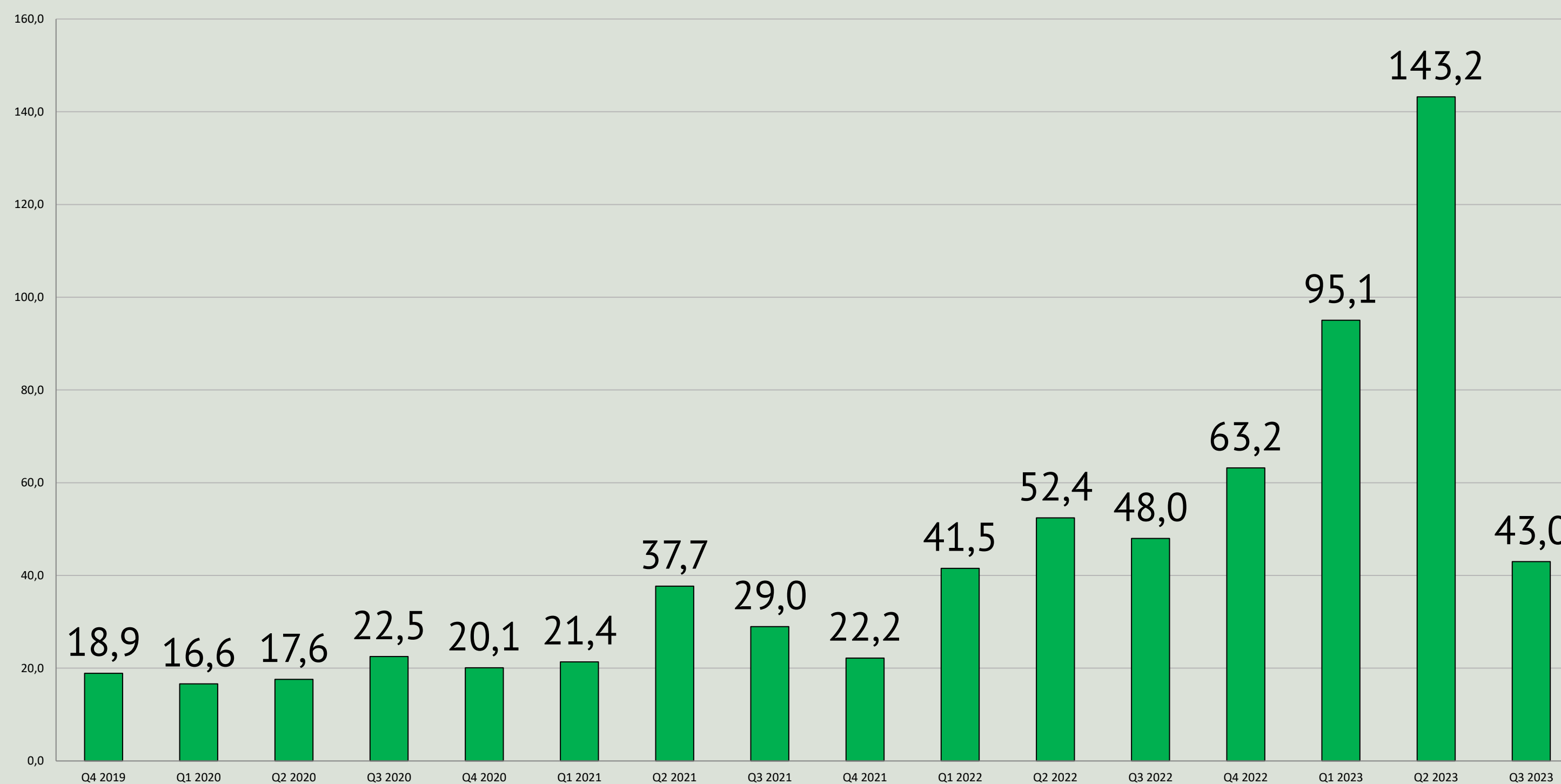
Financial Highlights

Q3 – 2023

- Nettoomsättningen 43,0 MSEK (-10%) i Q3
- Ackumulerat 281,2 MSEK (+98%)
- Förbättrad bruttomarginal 28%
- Marknaden bromsar in drivet av lågt elpris
- Ökade lagernivåer och stor påverkan på kassaflödet
- Kostnadsreduceringar på drygt 30 MSEK för 2024

Minskad försäljning i Q3

Nettoomsättning per kvartal (MSEK)

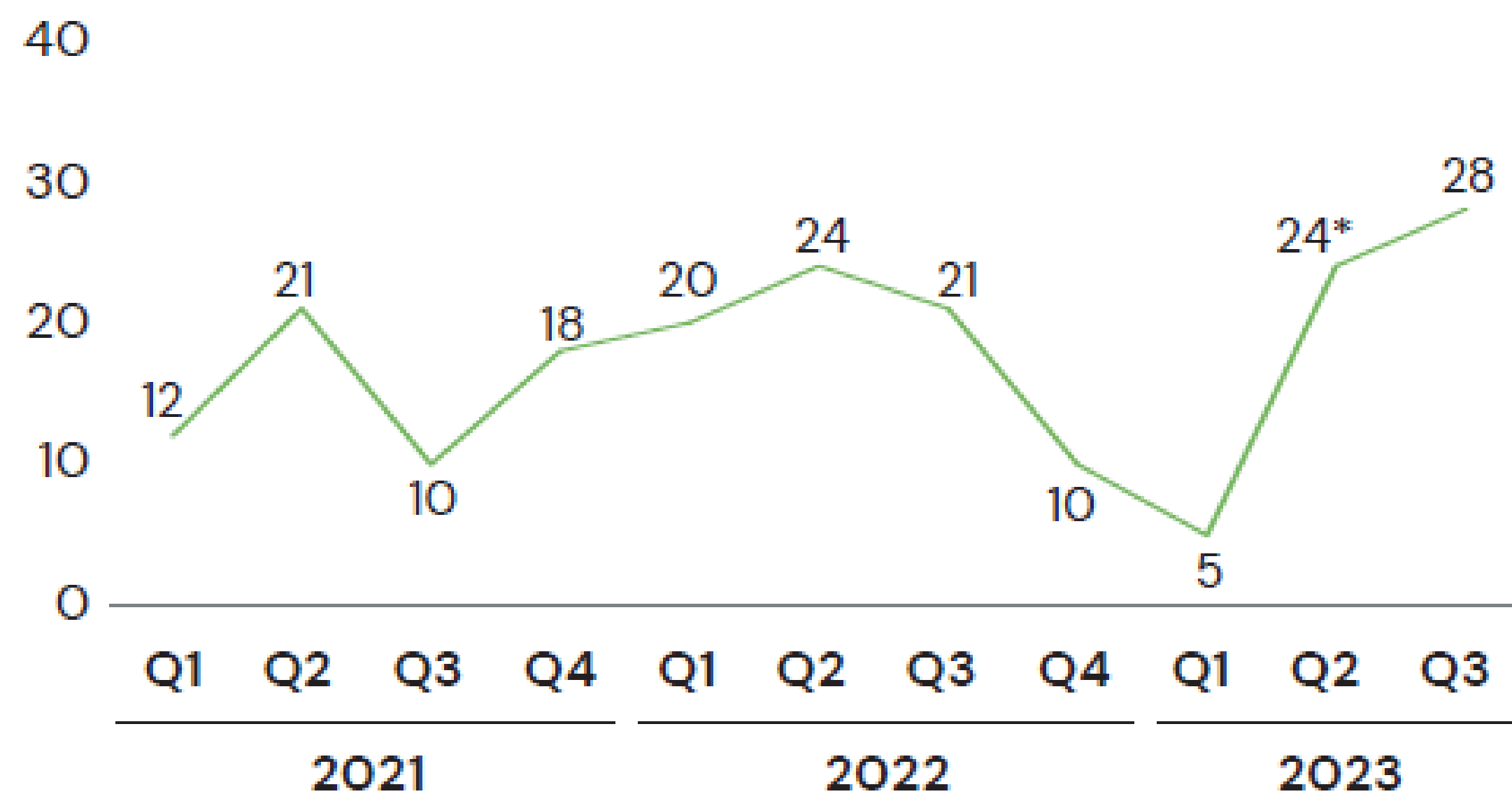


- Q3 -10% sämre jfr mot föregående år
- +98% ackumulerat
- Vi ser en viss återhämtning redan i Q4.

Förstärkt bruttomarginal

Bruttomarginal inkl. spotköp

(%)

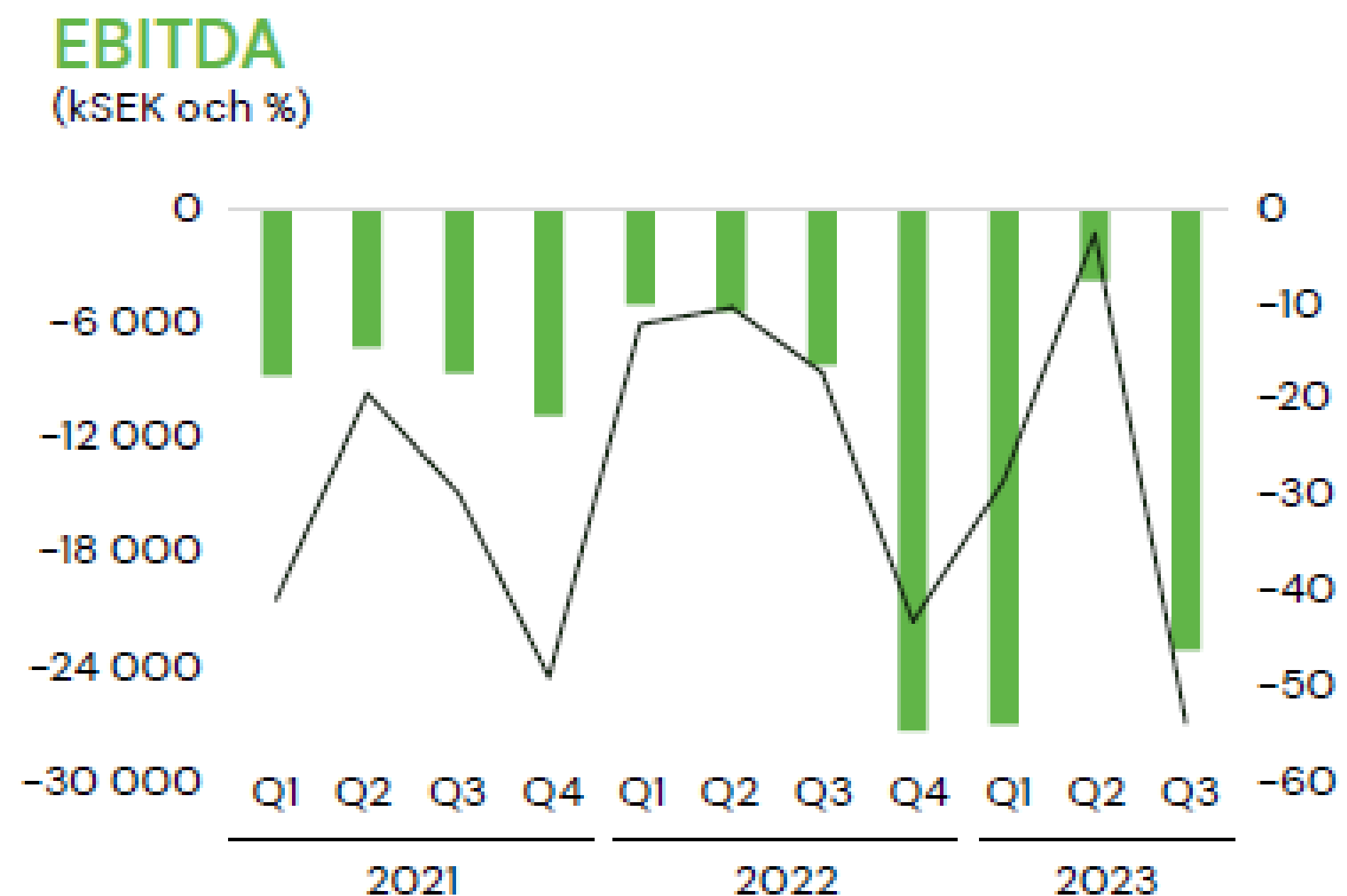


*Q2-2023 exkl jmf störande post om 1,2 MSEK

- Förbättrad bruttomarginal genom sänkta produktionskostnader
- Inga spotköp under Q3

EBITDA

- Minskad omsättning påverkar EBITDA negativt.
- Förbättrad bruttomarginal.
- Kostnadsbesparingar säkrade som sänker företagets kostnader med drygt 30 MSEK under 2024.



Cashflow

- Cashflow påverkat främst av ökade lagernivåer kopplat till inbromsande marknad.

Koncernen					
kSEK	Jul-sep 2023	Jul-sep 2022	Jan-sep 2023	Jan-sep 2022	Helår 2022
DEN LÖPANDE VERKSAMHETEN					
Resultat efter finansiella poster	-28 896	-11 100	-67 442	-25 830	-54 270
Justeringar för poster som inte ingår kassaflödet	5 635	2 707	13 048	6 745	7 750
Betalda inkomstskatter	-244	-122	-310	-605	-727
	-23 505	-8 515	-54 704	-19 690	-47 247
KASSAFLÖDE FRÅN FÖRÄNDRING AV RÖRELSEKAPITALET					
Förändring av varulager och pågående arbete	-62 788	-8 058	-69 346	-4 863	-23 151
Förändring av kundfordringar	-11 530	-1 933	-52 205	-25 403	-21 381
Förändring av kortfristiga fordringar	1 154	-830	-5 027	-1 305	-11 105
Förändring av leverantörsskulder	-22 372	11 478	-15 758	9 736	14 596
Förändring av kortfristiga skulder	-578	-1 634	19 209	15 824	24 900
	-119 619	-9 492	-177 831	-25 701	-63 388
KASSAFLÖDE FRÅN INVESTERINGS-VERKSAMHETEN					
Investeringar i immateriella anläggningstillgångar	-11 368	-9 909	-38 195	-30 481	-41 642
Investeringar i maskiner och inventarier	-4 763	-125	-9 088	-755	-1 639
	-16 131	-10 034	-47 283	-31 236	-43 281
KASSAFLÖDE FRÅN FINANSIERINGS-VERKSAMHETEN					
Nyemission	-	-44	219 926	68 281	68 281
Emissionskostnader	-15	-	-22 288	-4 165	-4 165
Teckningsoptioner	265	-	265	-	-
Förändring långfristiga leasingkulder	-1 251	-	-1 251	-	-
Upptagna lån	-	33	94 376	47	74
Amortering av lån	-25	-2 043	-175	-2 193	-2 268
	- 1 026	-2 054	290 853	61 970	61 922
PERIODENS KASSAFLÖDE	- 136 776	-21 580	65 738	5 033	-44 747
Likvida medel vid periodens början	257 505	126 344	54 988	99 733	99 733
LIKVIDA MEDEL VID PERIODENS SLUT	120 729	104 765	120 729	104 765	54 988

Nyckeltal Q3 – 2023

Flerårsöversikt för koncernen

kSEK	Jul–sep 2023*	Jul–sep 2022	Jan–sep 2023**	Jan–sep 2022	Helår 2022	Helår 2021	Helår 2020
Nettoomsättning	42 980	47 965	281 241	141 908	205 112	110 218	76 772
Bruttomarginal (%)	28	21	18	22	19	16	19
EBITDA	-20 465	-8 272	-51 403	-18 818	-46 238	-35 729	-27 776
EBITDA (%)	-48	-17	-18	-13	-23	-32	-36
Resultat efter finansiella poster	-29 698	-11 100	-68 244	-25 820	-54 262	-41 102	-33 138
Balansomslutning	398 592	249 766	398 592	249 766	236 952	188 913	144 778
Soliditet (%)	73	76	73	76	68	80	80
Resultat per aktie, före och efter utspädning	-1,30	-0,76	-2,99	-1,83	-3,84	-3,19	-3,10
Kassaflöde från den löpande verksamheten	-119 619	-9 492	-177 831	-25 701	-61 658	-42 065	-25 790

*Jämförelsestörande poster har påverkat resultatet negativt om 2 957 kSEK.

** Jämförelsestörande poster har påverkat resultatet negativt om 2 280 kSEK.

3. Outlook

Marknadsläget

- Föranmälningar solcellsinstallationer Q3 har fallit med 26% vs Q2
- Elpriset fortsatt lågt, september årets lägsta månadspris
- Vi ser en viss återhämtning under innevarande kvartal inom solcellsinstallationer för villa
- Det finns potential inom EV laddning för villa, samt inom BRF-segmentet
- På medellång och lång sikt ser vi fortsatt positivt på utvecklingen

4.

Fokus framåt
2023–2026

Fokus lönsamhet

Säkra produktionsupprampning för att leverera på orderboken



Signifikant minska spot inköpen



Nya leverantörer av komponenter för optimering av kostnad producerad vara




Tidigare aviserad prisökning ger effekt 2H-2023

Ny generation av helt industrialiserade produkter


Kostnadsreduceringar på drygt 30 MSEK för 2024




Fokus tillväxt




Signera nya kommersiella partners



Dual source produktion



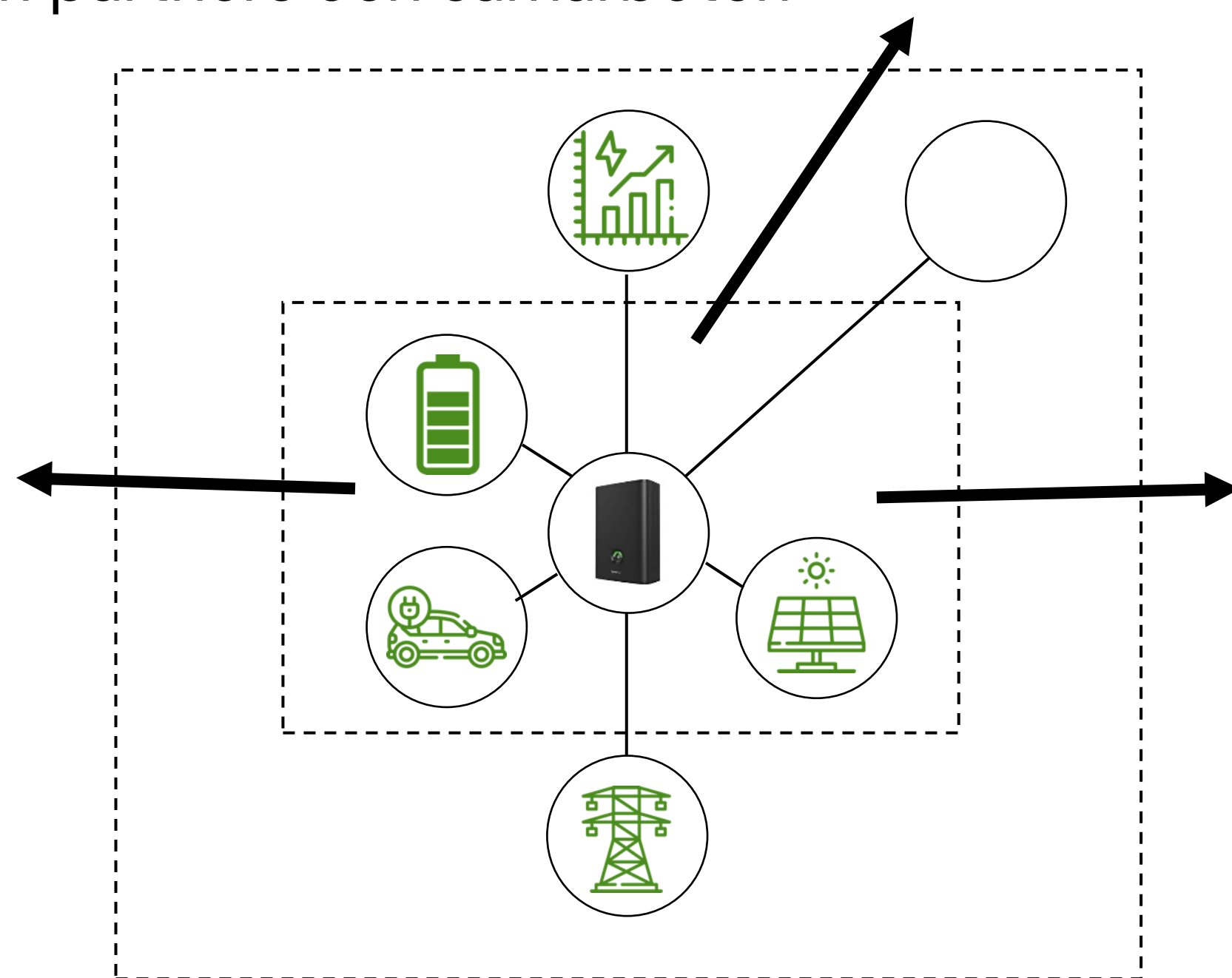
Fortsatt stärka bolagets funktioner och kapabilitet för tillväxt



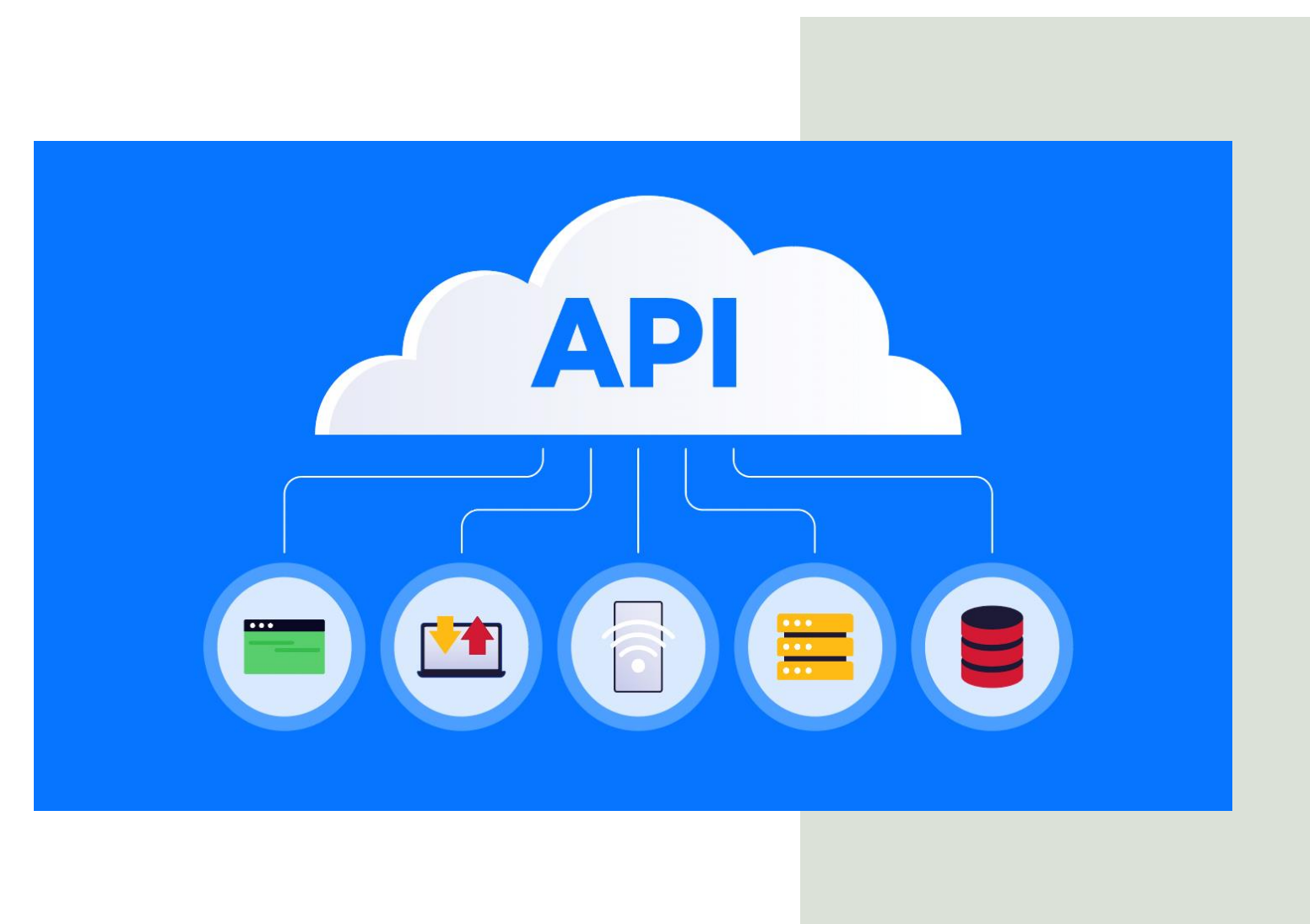
Europeisk lansering

Fokus innovation

Expandera Ferroamps ekosystem genom partners och samarbeten



Öppna API:er för att möjliggöra interoperabilitet





Frågor

A world powered by 100%
renewable energy

ferroamp

smart electricity control