


ferroamp



Delårsrapport Q1

jan-mar 2021

Ferroamp Elektronik AB

556805-7029

Perioden i sammandrag

Fortsatt ökad omsättning + 29 % trots covid-effekter

Första kvartalet 2021

Nettoomsättningen uppgick till 21.372 (16.619) kSEK

Resultat efter finansiella poster uppgick till -9.932 (-8.163) kSEK

Resultat per aktie uppgick till SEK -0,81 (-0,85) SEK

Viktiga händelser under första kvartalet:

- ▶ Ferroamp och Senergia gör storaffär i nivå med förra årets volym.
- ▶ Ferroamp stärker sin kundservice genom samarbete med H1 Communication.
- ▶ Ferroamp är ett av de snabbast växande företagen i Europa på Financial Times lista.
- ▶ Ferroamp utvecklar V2X med Polestar och CTEK.
- ▶ Ferroamp bygger en starkare utvecklingsorganisation genom rekrytering av Carl Heyman som Chief Development Officer.

Viktiga händelser efter periodens utgång

- ▶ Ferroamp och Svea Solar fördjupar samarbetet.
- ▶ Ferroamps grundare avyttrar mindre del av sitt aktieinnehav.
- ▶ Ferroamp och Elkedjan utökar samarbetet inom Smart Energi.

Finansiell sammanställning

kSEK	jan-mar 2021	jan-mar 2020	jan-dec 2020
Nettoomsättning	21 372	16 619	76 772
Resultat efter finansiella poster	-9 932	-8 163	-33 138
Balansomslutning	145 818	65 997	144 778
Soliditet (%)	72	75	80
Resultat per aktie, SEK	-0,81	-0,85	-3,10
Kassaflöde från den löpande verksamheten	-9 169	-8 956	-25 790

Vd har ordet

Fortsatt tillväxtresa i utmanande tider

Vi fortsätter vår tillväxtresa och inleder första kvartalet 2021 med en orderingång som landar strax över en dubbling jämfört med samma period förra året. Efter en långsam start tog faktureringen fart i slutet av perioden och vi avslutade med en god tillväxt, nästan 30 %. Vi lämnar kvartalet med en bra orderbok och ser en positiv utveckling på marknaden, om än påverkad av utmaningar och därmed något svårbedömd.

Det finns en stor efterfrågan på Ferroamps system och lösningar från marknaden. Kapacitetsfrågan är i stort fokus när elektrifieringen rullar vidare och vi gör under första kvartalet affärer i samtliga segment, från mindre industrialläggningar och flerfamiljshus till villor. Vi har fördjupat och utökat samarbetet med flera viktiga partners, där positiva signaler syns i ökad efterfrågan på våra produkter.

Starka trender och drivkrafter i samhället gör att Ferroamps lösningar kommer att bli alltmer efterfrågade för att hantera kapacitetsutmaningarna kring våra städer och för att säkerställa kapacitet för mindre industrier och lantbruk. Både inom EU och nationellt i Sverige finns en stor vilja att förändra samhället mot allt högre grad av elektrifiering samtidigt som vi går mot koldioxidneutralitet.

Omställningen av fordonsflottan går fort och ökar behovet av att kunna hantera kapacitet för laddning. Tillsammans med den ökande mängden lokalt producerad förnyelsebar energi ställer detta krav på nät- och fastighetsägare – och här kan Ferroamp spela en avgörande roll genom smarta, skalbara lösningar för fastighetsägare som med hjälp av EnergyHub-systemet kan ta kontroll över sin elektrifiering.

Vi har satsat hårt på att förkorta våra ledtider för att möta ökad efterfrågan och har kapacitet att leverera ökade volymer. Under första kvartalet har vi fortsatt bygga leveransförmåga och kapacitet bland annat genom fortsatt outsourcing av produkter och utvecklade logistikflöden. Detta ger goda möjligheter till marginalförbättringar framåt.

Vi har nu levt under påverkan av pandemin i över ett år och dess konsekvenser ses i flera olika former. Leveranskapacitetsproblem från Asien stör våra kunder och deras utbyggnadsprojekt, vilket påverkar även Ferroamp och vår tillväxt. Mycket kraftiga fördyringar av transportkostnader påverkar vår möjlighet till marginalförbättring. Vi såg transportkostnaderna öka kraftigt under hösten förra året. Dessa har fortsatt stiga under första kvartalet och vår bedömning är att det kommer att hålla i sig under året.

Komponentbristsituationen vi dagligen kan läsa om i dagstidningarna påverkar även oss. Hittills har vi lyckats säkra komponenter, men med fördyringar som följd, vilket försenar utvecklingen av vår marginal.

Trots en utmanande tid av pandemi har vi klarat oss väl och ser positivt på vår tillväxtresa framåt. Vi ser att Ferroamps produkter blir alltmer efterfrågade och ligger rätt i tiden. Vi befinner oss i en massiv energiomställning. Energibranschen, fordonsindustrin, stålindustrin, cementindustrin, flygindustrin med flera genomgår omfattande förändringar med långtgående konsekvenser - och den gemensamma nämnaren stavas elektrifiering. Den elektriska revolutionen har bara börjat och vi har pole position på förändringsresan.

Det är med stor tillförsikt jag ser fram emot ett utvecklande år.



Spånga, maj 2021

Krister Werner



Om Ferroamp

Introduktion till Ferroamp

- ▶ Snabbväxande Cleantech-bolag som erbjuder en unik energi- och effektoptimeringslösning för fastigheter.
- ▶ Framtidssäkert system som erbjuder lösning på kapacitetsproblemen i energiomställningen i samhället.
- ▶ Smart system som genom EnergyHub integrerar förnyelsebar energi, elfordon, energilager med koppling till nätet i fastigheter.
- ▶ Skalbar produktportfölj som möjliggör utbyggnad och lösningar för olika typer av fastigheter från villor till större kommersiella fastigheter.





2010

Ferroamp grundas



2016

Kommersiell introduktion




2019^{Mars}

Börs-introduktion



Kontor & produktion i Spånga



>2000
installerade system

52
anställda



Långsiktig målsättning
(run-rate Q4 2022)

400MSEK
Nettoomsättning

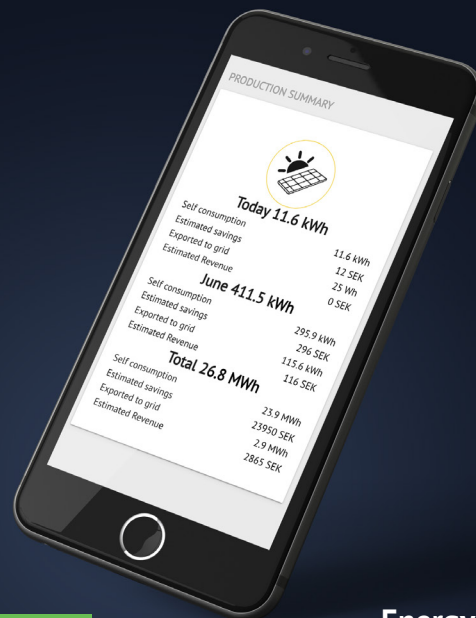
40%
Bruttomarginal



Internationellt etablerad på ett antal ledande europeiska marknader



Energilager



EnergyCloud

Huvudprodukter



EnergyHub



Solsträngsoptimerare

Ferroamps erbjudande

Ett nytt sätt att tänka - Ferroamp har skapat EnergyHub-systemet, ett nytt framtids-säkert sätt att integrera sol, energilagring och elbilsaddning i ett system. Filosofin är lika enkel som genial. En central nod, EnergyHub, kopplar samman distribuerade solsträngsoptimerare, likströmlaster och energilager via ett lokalt likströmsnät.

Omvandlingen mellan elnät (AC) och likströmsnät (DC) sker i EnergyHub på ett ställe, vilket gör att energi kan överföras på ett effektivt sätt och med minimala förluster jämfört med traditionella system.

Systemet är skalbart och kan enkelt anpassas till alla effektbehov, från villor till stora kommersiella fastigheter. Tillsammans med DC Nanogrid ger systemet flexibilitet och är lätt att bygga ut med fler solpaneler, ökad lagringskapacitet eller i en nära framtid addera en DC-laddare för elbilar.




Solenergi



El- och hybridbilar

Affären
bygger på fyra huvudsakliga
strukturella drivkrafter



Batteriutveckling



Effektbristen i samhället



Slutkundsegment

Företagets slutkunder finns inom segmenten bostadsrättsföreningar, allmännyttan, privata och kommersiella fastighetsägare, lantbruk och villor.



Distributionskanaler

Ferroamp jobbar nära integratörer, energirådgivare och energibolag för att skapa en smidig lösning för slutkunden.

Våra utmärkelser

Ferroamps verksamhet och produkter har fått mycket uppmärksamhet i media, från miljöorganisationer och i innovationstävlingar.



Affärsvärldens
Utmärkt notering 2020



Intersolar Award
2020



Global Cleantech 100
one to watch 2019



Global Cleantech 100
one to watch 2018



Energipriset E-Prize
Veckans Affärer 2018



PV Magazine Array Changing
Technology Award 2018



The Smarter E Award
Intersolar 2018



Intelligent Energy
Management Challenge 2016



EES Award Winner
2016



Global Cleantech 100
one to watch 2016



Hedersnämmande
Årets Prestation 2016



Naturskyddsföreningens
innovationstävling 2015



Skanska Deep
Green Challenge 2015

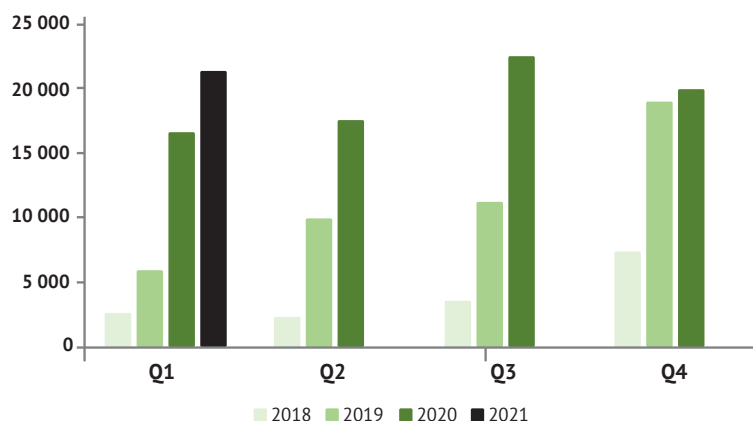
Finansiell översikt

Rörelsens intäkter

Första kvartalets totala intäkter uppgick till 27.801 (18.614) kSEK varav nettoomsättningen uppgick till 21.372 (16.619) kSEK.

Kvartalet inleddes med ett svagt januari, till följd av låg orderingång från solenergibranschen, för att sedan generera 11 MSEK i nettoförsäljning under mars månad.

Nettoomsättning



Rörelsens kostnader

Rörelsekostnaderna uppgick under första kvartalet till 37.596 (26.717) kSEK. Handelsvaror har ökat till 18.814 (13.060) kSEK. Övriga externa kostnader uppgick till 6.862 (5.951) kSEK. Personalkostnader uppgick till 10.851 (6.834) kSEK.

Handelsvarornas andel av nettoförsäljningen har ökat till 88% (79%) till följd av en markant ökning av kostnader för inkommande frakter. Under kvartalet uppgick handelsvaror exklusive inkommande frakt till 72% (77%) av nettoförsäljningen, kostnadsminskningen kommer framför allt från förbättrad kostnadsbild för SSO 2.0. Bedömningen är att kostnadsökningen för inkommande frakter har toppat på en hög nivå och att kostnadsökningen för spot-köp av komponenter kommer påverka nästkommande kvartal ytterligare negativt.

EBIT

Rörelseresultatet för kvartalet uppgick till -9.795 (-8.103) kSEK.

Ett negativt resultat är enligt plan men har påverkats mer negativt än planerat på grund av fördyringar till följd av covid-19 pandemin. Fördyringen består av högre transportkostnader 3,0 MSEK och högre materialpriser 1,0 MSEK.

Finansiell ställning, likvida medel

Bolagets likvida medel uppgick per balansdagen till 79.384 kSEK jämfört med 5.432 kSEK 2020.

Eget kapital uppgick till 105.209 kSEK jämfört med 49.448 kSEK 2020. Soliditeten uppgick till 72 procent.

Per 31 mars 2021 uppgick de totala tillgångarna till 145.818 kSEK, vilket är en ökning sedan motsvarande period föregående år då tillgångarna uppgick till 65.997 kSEK. Ökningen är framförallt hänförlig till likvidtillskott från emissionen i september 2020.

Anläggningstillgångarna uppgick till 24.721 (13.653) kSEK, varav 23.105 (12.482) kSEK avser immateriella anläggningstillgångar (framför allt aktiverat arbete).

Varulagret uppgick vid kvartalsskiftet till 22.978 (11.914) kSEK. Ökningen är en medveten uppbyggnad och består av två delar, dels färdiga produkter för att kunna möta en förväntad efterfrågeökning från solenergiindustrin med leverans under kvartal två och tre, dels inköp av halvledare och andra kritiska komponenter för att avvärja en framtida bristsituation.

Kassaflöde

Kvartalets kassaflöde uppgick till -15.840 (-10.979) kSEK, vilket främst kommer från resultatet och investeringar i immateriella tillgångar -6.332 (-1.897) kSEK. Den immateriella investeringen är huvudsakligen gjord i eHub/XL 1.5 samt SSO 2.0. Under kvartalet har amorteringar på lån gjorts med -75 (-75) kSEK.

Medarbetare

Antal anställda i bolaget uppgick vid periodens slut till 52 (35). Personalökningen jämfört med 2020 har skett inom samtliga funktioner.

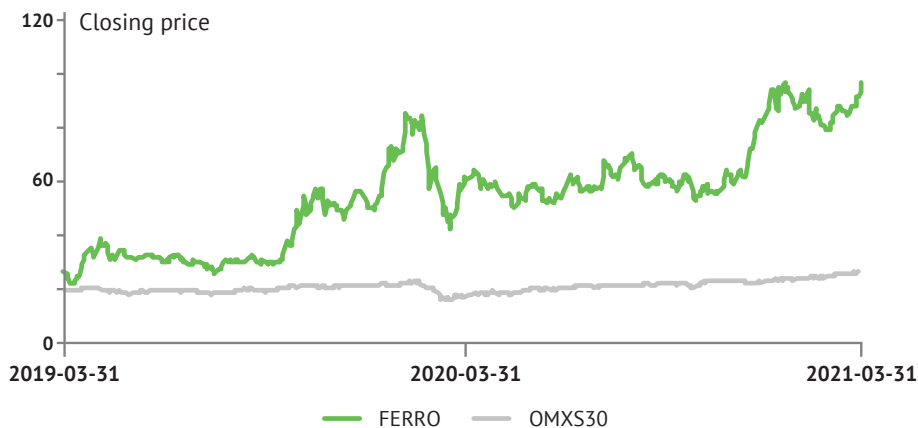
Aktien och ägarfördelning

Ferroamp Elektronik AB är sedan den 22 mars 2019 noterat på Nasdaq First North Growth Market under kortnamnet (FERRO).

Antal utestående aktier per utgången av kvartalet uppgår till 12 254 092 st. Samtliga aktier innehar lika röstvärde.

Kvartalets stängningskurs var 97,00 SEK/aktie. Högsta kurs under perioden var 103,80 SEK/aktie den 8 januari och lägsta kurs var 73,60 SEK/aktie den 26 februari.

Aktiekursens utveckling



Aktieägare

Ägarbild per 2021-03-31

Ägare Q1	Antal Aktier	Andel röster och kapital, %
Björn Jernström	1 425 700	11,63%
Första AP-Fonden	1 157 670	9,45%
Nordea Fonder	1 145 397	9,35%
Nordic Cross	680 769	5,56%
KIC InnoEnergy SE	582 900	4,76%
Åke Rehnman	497 325	4,06%
Mats Karlström	405 375	3,31%
Almi Invest Stockholm AB	400 000	3,26%
Försäkringsaktiebolaget, Avanza Pension	382 285	3,12%
Andra AP-Fonden	300 000	2,45%
Totalt 10 största aktieägare	6 977 421	56,94%
Övriga ägare (ca. 8400 st)	5 276 671	43,06%
Summa	12 254 092	100,00%

Teckningsoptioner

Under kvartalet har optionsprogram Serie 2021/2024 lanserats. Programmet beslutades om under Bolagsstämman 2020 och riktade sig till anställda som börjat på bolaget efter det senaste programmet, Serie 2020/2023. Priset per option var 15,60 SEK och teckningskursen 2024 kommer vara 114,27 SEK. Totalt tecknades 36 500 st optioner.

	Beslutat år	Antal optioner	Antal aktier	Teckningsperiod	Teckningskurs, SEK	Målgrupp
Teckningsoption Serie 2018/2021	2018	62 500	62 500	210701-211030	16,00	VD
Teckningsoption Serie 2019/2022	2019	185 000	185 000	220301-220531	52,10	Anställda
Teckningsoption Serie 2020/2023	2020	69 000	69 000	230601-230630	69,56	Anställda
Teckningsoption Serie 2021/2024	2020	36 500	36 500	240315-240415	114,27	Anställda
Summa		353 000	353 000			

Definitioner och nyckeltal

Resultat efter finansiella poster

Resultat efter finansiella intäkter och kostnader men före bokslutsdispositioner och skatter.

Nettoomsättning

Rörelsens huvudintäkter, fakturerade kostnader, sidointäkter samt intäktskorrigeringar.

Balansomslutning

Företagets samlade tillgångar.

Soliditet (%)

Eget kapital i relation till balansomslutningen.

Resultat per aktie, SEK

Periodens resultat i relation till genomsnittligt antal aktier under perioden.

Resultat per aktie efter full utspädning, SEK

Periodens resultat i relation till vägt genomsnittligt antal aktier och optioner under perioden.

Kassaflöde från den löpande verksamheten

Kassaflöde från den löpande verksamheten inklusive förändring i rörelsekapital och före kassaflöde från investerings- och finansieringsverksamhet.

Risker och osäkerheter i verksamheten

Företagsledningen gör antaganden, bedömningar och uppskattningar som påverkar innehållet i de finansiella rapporterna. Faktiskt utfall kan skilja sig från dessa bedömningar och uppskattningar vilket även framgår av redovisningsprinciperna. Målet med bolagets riskhantering är att identifiera, möta, kontrollera och begränsa riskerna i verksamheten. Riskerna kan delas in i finansiella respektive verksamhets- och omvärldsrelaterade risker. Ferroamps verksamhets- och omvärldsrisker består av bland annat verksamhetsrisker (tillgång på kompetent personal, kvalitet i produktion och design, genomförande av R&D-projekt enligt plan), marknadsrisker (konkurrens, politiska beslut, övrig efterfrågan), immateriella risker (patent- risker) och finansrisker (tillgång på finansiering för expansion, ökade kostnader).

För utförlig beskrivning av riskexponering och riskhantering, se årsredovisningen för 2020 som publicerades den 29 april 2021. Denna finns tillgänglig på Ferroamps hemsida: www.ferroamp.se

Externa risker

Corona-virusets spridning är ett orosmoln ur ett världsekonomiskt perspektiv. Vi följer noggrant utvecklingen och eventuell påverkan på Ferroamp och på bolagets kunder och leverantörer.

Grund för upprättande och redovisningsprinciper

Delårsrapporten för bolaget har upprättats i enlighet med 9 kapitlet årsredovisningslagen och samma redovisningsprinciper har tillämpats som i senaste årsredovisningen.

Styrelsens intygande

Styrelsen och verkställande direktören försäkrar att denna delårsrapport utgör en rättvisande översikt av bolagets verksamhet, finansiella ställning, resultat och kassaflöde för den aktuella perioden.

Stockholm den 19 maj 2021
Styrelsen

Granskning av revisorer

Denna rapport har inte granskats av bolagets revisor.

Certified Advisor

G&W Fondkommission +46(0)8-503 00 050, ca@gwkapital.se är bolagets Certified Advisor.

Kontaktinformation

Krister Werner VD
krister.werner@ferroamp.se

Kerstin Wähl CFO/IR
kerstin.wahl@ferroamp.se

Ferroamp Elektronik AB
Org.nr 556805-7029

Domnarvsgatan 16
SE-163 53 SPÅNGA
www.ferroamp.se
+46 8 684 333 90

Finansiell kalender

Årsstämma	20 maj 2021
Delårsrapport Q2 2021	18 aug 2021
Delårsrapport Q3 2021	10 november 2021
Bokslutskommuniké 2021	16 februari 2022

Finansiell information i sammendrag

Resultaträkning

kSEK	jan-mar 2021	jan-mar 2020	jan-dec 2020
RÖRELSENS INTÄKTER			
Nettoomsättning	21 372	16 619	76 772
Aktiverat arbete för egen räkning	6 319	1 995	10 619
Övriga rörelseintäkter	110	0	814
	27 801	18 614	88 205
RÖRELSENS KOSTNADER			
Handelsvaror	-18 814	-13 060	-61 828
Övriga externa kostnader	-6 862	-5 951	-23 154
Personalkostnader	-10 851	-6 834	-30 866
Avskrivningar av materiella och immateriella anläggningstillgångar	-1 047	-874	-4 860
Övriga rörelsekostnader	-23	1	-134
	-37 596	-26 717	-120 841
RÖRELSERESULTAT (EBIT)	-9 795	-8 103	-32 636
Finansiella kostnader	-138	-59	-502
RESULTAT EFTER FINANSIELLA POSTER	-9 932	-8 163	-33 138
PERIODENS RESULTAT	-9 932	-8 163	-33 138

Data per aktie	jan-mar 2021	jan-mar 2020	jan-dec 2020
Resultat per aktie, före och efter utspädning SEK	-0,81	-0,85	-3,10
Antal utestående aktier, periodens slut	12 254 092	10 211 743	12 254 092
Antal utestående aktier efter full utspädning	12 570 092	10 459 243	12 570 592
Vägt genomsnittligt antal utestående aktier under perioden	12 254 092	9 659 308	10 680 483

Balansräkning

kSEK jan-mar 2021 jan-mar 2020 jan-dec 2020

TILLGÅNGAR

TECKNAT EJ INBETALT KAPITAL

	0	23 202	0
--	---	--------	---

ANLÄGGNINGSTILLGÅNGAR

Immateriella anläggningstillgångar	23 105	12 482	17 717
Materiella anläggningstillgångar	1 566	1 158	1 405
Finansiella anläggningstillgångar	50	12	50
	24 721	13 653	19 172

OMSÄTTNINGSTILLGÅNGAR

Varulager mm	22 978	11 914	16 302
Kortfristiga fordringar	18 734	11 795	14 080
Kassa och bank	79 384	5 432	95 224
	121 097	29 142	125 606

SUMMA TILLGÅNGAR

	145 818	65 997	144 778
--	----------------	---------------	----------------

EGET KAPITAL OCH SKULDER

EGET KAPITAL

Bundet eget kapital	24 104	13 458	18 730
Fritt eget kapital	81 105	35 989	96 412
	105 209	49 448	115 141

AVSÄTTNINGAR

Avsättning för Garantikostnader	1 622	0	1 622
	1 622	0	1 622

LÅNGFRISTIGA SKULDER

Långfristiga skulder, räntebärande	2 369	700	2 444
	2 369	700	2 444

KORTFRISTIGA SKULDER

Kortfristiga skulder, räntebärande	2 603	300	2 603
Kortfristiga skulder, icke räntebärande	34 016	15 549	22 969
	36 618	15 849	25 571

SUMMA EGET KAPITAL OCH SKULDER

	145 818	65 997	144 778
--	----------------	---------------	----------------

Kassaflöde i sammandrag

kSEK	jan-mar 2021	jan-mar 2020	jan-dec 2020
KASSAFLÖDE FRÅN DEN LÖPANDE VERKSAMHETEN FÖRE FÖRÄNDRING AV RÖRELSEKAPITAL			
Kassaflöde från den löpande verksamheten före finansiella poster	-9 795	-8 103	-32 636
Finansiella poster	-138	-59	-502
Kassaflöde från den löpande verksamheten efter finansiella poster	0	-8 163	-33 138
Justeringar för poster som inte ingår i kassaflödet	1 047	874	6 428
Betalda inkomstskatter	-290	-159	137
	-9 175	-7 448	-26 573
KASSAFLÖDE FRÅN DEN LÖPANDE VERKSAMHETEN			
Förändring av varulager och pågående arbete	-6 677	-736	-5 123
Förändring av kundfordringar	-3 549	1 290	-3 902
Förändring av kortfristiga fordringar	-847	-324	2 415
Förändring av leverantörsskulder	8 325	-2 495	4 821
Förändring av kortfristiga skulder	2 754	757	2 572
	-9 169	-8 956	-25 790
KASSAFLÖDE FRÅN INVESTERINGSVERKSAMHETEN			
Investeringar i immateriella anläggningstillgångar	-6 332	-1 897	-10 792
Investeringar i maskiner och inventarer	-264	-50	-569
Investeringar i finansiella tillgångar	0	0	-38
	-6 596	-1 947	-11 399
KASSAFLÖDE FRÅN FINANSERINGSVERKSAMHETEN			
Nyemission, netto	0	0	117 677
Amortering av lån	-75	-75	-1 675
	-75	-75	116 002
PERIODENS KASSAFLÖDE	-15 840	-10 979	78 813
Likvida medel vid periodens början	95 224	16 411	16 411
LIKVIDA MEDEL VID PERIODENS SLUT	79 384	5 432	95 224

Förändring av eget kapital i sammandrag

Kvartal 1 2021

kSEK	Aktiekapital	Utvecklings-fond	Fritt eget kapital	Summa eget kapital
Eget kapital 2021-01-01	1 225	17 504	96 412	115 141
Förändring fond för utvecklingsutgifter		5 375	-5 375	0
Periodens resultat			-9 932	-9 932
Utgående balans 31 mars 2021	1 225	22 879	81 105	105 209

Kvartal 1 2020

kSEK	Aktiekapital	Utvecklings-fond	Fritt eget kapital	Summa eget kapital
Eget kapital 2020-01-01	911	11 338	23 063	35 311
Pågående nyemission TO1	110		23 092	23 202
Emissionskostnader			-903	-903
Förändring fond för utvecklingsutgifter		1 099	-1 099	0
Periodens resultat			-8 163	-8 163
Utgående balans 31 mars 2020	1 021	12 437	35 989	49 448

Helåret 2020

kSEK	Aktiekapital	Utvecklings-fond	Fritt eget kapital	Summa eget kapital
Eget kapital 2020-01-01	911	11 338	18 354	30 603
Nyemissioner	315		125 005	125 320
Emissionskostnader			-7 643	-7 643
Förändring fond för utvecklingsutgifter		6 166	-6 166	0
Periodens resultat			-33 138	-33 138
Utgående balans 31 december 2020	1 225	17 504	96 412	115 141

Electricity. Reinvented.

ferroamp

ferroamp.se

Ferroamp Elektronik AB Org.nr 556805-7029