

ferroamp



Delårsrapport Q2

januari-juni 2021

Ferroamp Elektronik AB

556805-7029

Perioden i sammandrag

Andra kvartalet 2021

Nettoomsättningen uppgick till 37.703 (17.583) kSEK

Resultat efter finansiella poster uppgick till -8.656 (-8.869) kSEK

Resultat per aktie uppgick till SEK -0,71 (-0,87)

Första halvåret 2021

Nettoomsättningen uppgick till 59.075 (34.202) kSEK

Resultat efter finansiella poster uppgick till -18.588 (-17.032) kSEK

Resultat per aktie uppgick till SEK -1,52 (-1,76)

Viktiga händelser under andra kvartalet

- ▶ Ferroamp och Elkedjan utökar samarbetet inom Smart Energi
- ▶ Ferroamp och Svea Solar fördjupar samarbetet
- ▶ Ferroamp utses till finalist i Techarenan Challenge

Viktiga händelser efter periodens utgång

- ▶ Ferroamp stärker organisationen genom rekrytering av Lisa Larsson Lerner som Chief Purchasing Officer

Finansiell sammanställning

kSEK	apr-jun 2021	apr-jun 2020	jan-jun 2021	jan-jun 2020	jan-dec 2020
Nettoomsättning	37 703	17 583	59 075	34 202	76 772
Resultat efter finansiella poster	-8 656	-8 869	-18 588	-17 032	-33 138
Balansomslutning	132 809	57 968	132 809	57 968	144 778
Soliditet (%)	73	70	73	70	80
Resultat per aktie, SEK	-0,71	-0,87	-1,52	-1,76	-3,10
Kassaflöde från den löpande verksamheten	-22 343	-5 627	-31 513	-14 583	-25 790



Vd har ordet

Vårt bästa kvartal någonsin

Vår omsättning växer kraftigt under andra kvartalet och vi presterar vårt i särklass bästa kvartal någonsin. Omsättningen landar på 37,7 MSEK vilket är mer än en dubbelning jämfört med samma kvartal föregående år och vi slår vårt tidigare kvartalsrekord med hela 68%.

Utöver en stark omsättningstillväxt fortsätter även bruttomarginalen att utvecklas väl och var i kvartalet på den högsta nivån någonsin, trots kostnadsfördyringar till följd av komponentbrist och ökade fraktkostnader. Ökningen är en kombination av volymutvecklingen i försäljningen samt pågående operationella initiativ och vi har en tydlig plan för att fortsätta lyfta bruttomarginalen för att nå vårt finansiella mål.

Vi ser att speciellt solelbranschen växer kraftigt. Svensk Solenergi skriver i Dagens Industri att tillväxten under inledningen av året varit ca 30% trots utmaningar med tillgång på solpaneler från Asien. De ser ingen avmattning framåt. Ferroamp erbjuder allt från villaägare till större fastighetsägare, lantbruk och industri att bygga solelanläggningar med ett framtidssäkert styrsystem som ger dem kontroll över sin energi och effekt. EnergyHub-systemet skapar möjlighet och förmåga att enkelt integrera ytterligare komponenter såsom energilager och elbilsladdning samtidigt som det ger möjlighet att hantera kapacitetsutmaningar.

Utmaningarna i elnätet är stora och kommer bli större. Kraven på kapacitet ökar i elektrifieringens spår. Under perioden har lokalt delad energi diskuterats allt oftare i media och debattinlägg som en av lösningarna på utmaningarna. Att genom mindre energigemenskaper, som i micronät delar på och använder solenergi optimalt, kunna hantera kapacitetsutmaningarna är nu i fokus. Förändring av regelverk krävs och enligt Sveriges energiminister är det en ändring som ska ske under nästa år. Ferroamps patenterade lösning Power Share är en möjliggörare för lokal energidelning. Vårt EnergyHub-system blir med PowerShare ännu mer framtidssäkert och Ferroamp en viktig aktör för att få bukt med kapacitetsutmaningarna.

Under perioden har vi tagit ett antal affärer där Ferroamps EnergyHub-system löser kundproblem på ett unikt sätt. Ett exempel är Biskopsgården i Göteborg där åtta hus får solceller på taken via en av våra partners och Ferroamps system hjälper till att balansera energin, jämna ut effekttoppar och gör det enklare för fastigheterna att behålla och själva använda solenergin istället för att sälja den.

Vi har under perioden även genomfört flera framgångsrika marknadsföringskampanjer för EnergyHub-systemet, med solenergi, batterilager och elbilsladdning, tillsammans med våra partners.

Det är många kunder som ser potentialen i att investera i ett framtidssäkert och utbyggbart system som skapar möjlighet att hantera kapacitetsfrågorna framåt. Vi ser att vårt fokuserade samarbete med flera viktiga partners och aktörer i branschen ger resultat.

Vi fortsätter vår industrialisering för att öka vår servicegrad, leveransförmåga och volymtillväxt. Vi har idag lagt ut merparten av vår produktion av volymprodukter till produktionspartners. Hos oss produceras vid halvårsskiftet enbart de stora EnergyHub XL med tillhörande rack. Även denna produktion kommer under hösten att flyttas till produktionspartners. Vi har med detta skapat förmåga till ökad leveranskapacitet och högre servicegrad. Vi har sänkt våra totala tillverkningskostnader vilket är viktigt steg på vägen mot en bättre lönsamhet. Vi ser att vi når våra mål och förbättrar vårt ekonomiska resultat. Tyvärr gör de ökade kostnaderna kopplade till komponentbrist och transport att ytterligare marginalförbättringar låter vänta på sig. Komponentbristen kommer troligen att kvarstå under resterande del av året. Vi har för att minska påverkan av komponentbrist-situationen lagt arbete på att finna och kvalificera alternativa komponenter och lösningar. Vi har även utvecklat vår logistik och skeppar idag produkter med olika typer av transporter.

Vi har under det första halvåret återigen visat vad Ferroamps organisation har kapacitet att åstadkomma. Vi har trots en mängd utmaningar i vår omvärld arbetat hårt och målinriktat. Detta har gett utdelning, framför allt i det andra kvartalet. Jag är stolt över att kunna lägga ett halvår bakom oss med mycket bra resultat på flera områden och med goda förutsättningar framåt.

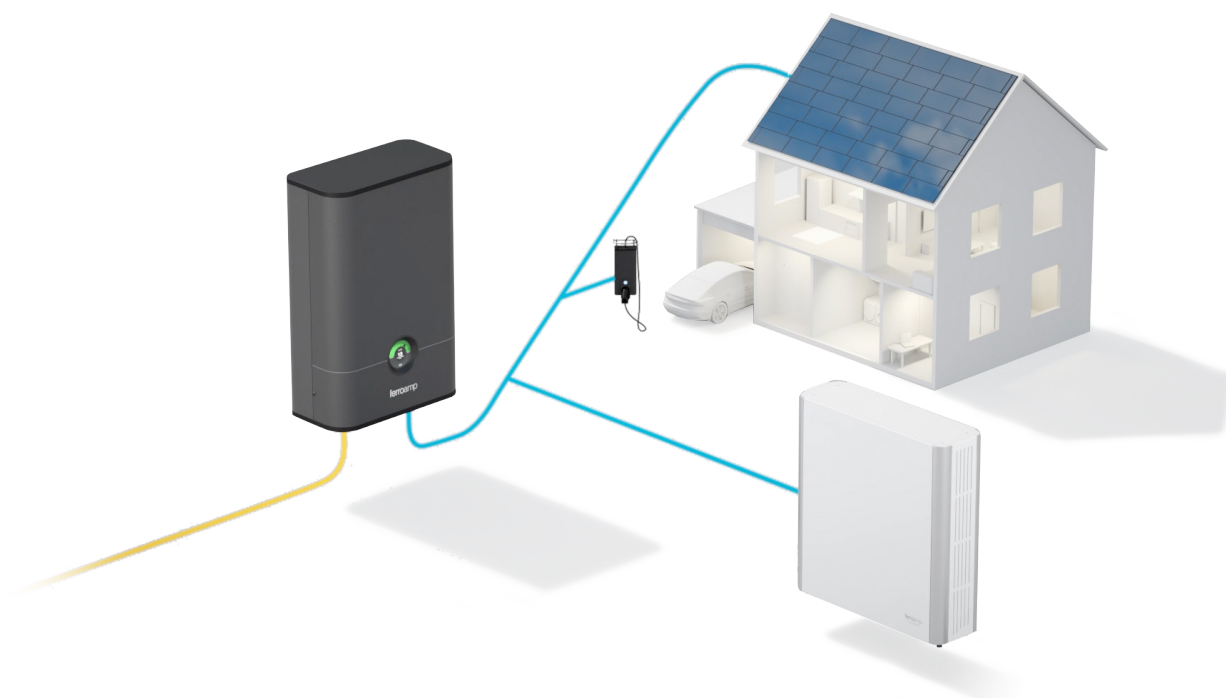


Spånga, augusti 2021

Krister Werner

Om Ferroamp

Ferroamp är ett snabbväxande greentech-bolag som erbjuder fastighetsägare hållbara lösningar för framtidens energiförsörjning. För att bekämpa klimatförändringarna och möta den ökande elektrifieringen i samhället behöver vi alla tänka om och tänka nytt. Vårt bidrag är en framtidssäker teknik som gör att fler kan bidra till ett mer hållbart samhälle.




Det här är Ferroamp

- ▶ Snabbväxande greentech-bolag som erbjuder en unik energi- och effekt-optimeringslösning för fastigheter.
- ▶ Framtidssäkert system som erbjuder lösning på kapacitetsproblemen i energiomställningen i samhället.
- ▶ Smart system som genom EnergyHub integrerar förnybar energi, elfordon, energilager med koppling till elnätet i fastigheter.
- ▶ Skalbar produktportfölj som möjliggör utbyggnad och lösningar för olika typer av fastigheter från villor till större kommersiella fastigheter.



2010

Ferroamp grundas



2016

Kommersiell introduktion




2019^{Mars}

Börs-introduktion



Huvudkontor
i Spånga



>2500
installerade
system

55

anställda



400MSEK
Nettoomsättning

40%

Bruttomarginal



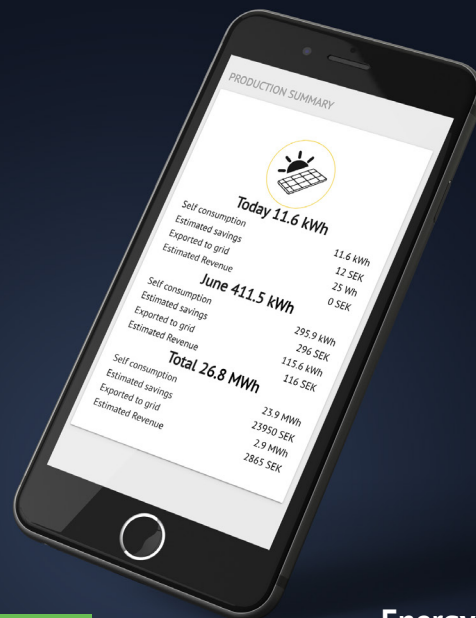
Långsiktig
målsättning
(run-rate Q4 2022)



Internationellt
etablerad på ett antal
ledande europeiska
marknader



Energilager



EnergyCloud

Huvudprodukter



EnergyHub



Solsträngsoptimerare

Ferroamps erbjudande

Ferroamps innovativa EnergyHub-system ger fastighetsägare möjlighet att ta kontroll över energi och effekt genom att integrera, styra och optimera solenergi, batterilager och laddning av elfordon i ett lokalt likspänningsnät. Med Power-Share kan fler få nytta av optimerad energi när det skalbara systemet kopplas ihop i en energigemenskap mellan flera byggnader. Fastighetsägare blir med vår teknik en del av lösningen på framtidens energiförsörjning.




Solenergi



El- och hybridbilar

Affären
bygger på fyra huvudsakliga
strukturella drivkrafter



Batteriutveckling



Effektbristen i samhället



Slutkundsegment

Företagets slutkunder finns inom segmenten bostadsrättsföreningar, allmännyttan, privata och kommersiella fastighetsägare, lantbruk och villor.



Distributionskanaler

Ferroamp jobbar nära integratörer, installatörer, energirådgivare och energibolag för att skapa en smidig lösning för slutkunden.

Våra utmärkelser

Ferroamps verksamhet och produkter har fått mycket uppmärksamhet i media, från miljöorganisationer och i innovationstävlingar.



Affärsvärldens
Utmärkt notering 2020



Intersolar Award
2020



Global Cleantech
Top 100 2019



Global Cleantech
Top 100 2018



Energipriset E-Prize
Veckans Affärer 2018



PV Magazine Array Changing
Technology Award 2018



The Smarter E Award
Intersolar 2018



Intelligent Energy
Management Challenge 2016



EES Award Winner
2016



Global Cleantech 100
one to watch 2016



Hedersnämmande
Årets Prestation 2016



Naturskyddsföreningens
innovationstävling 2015



Skanska Deep
Green Challenge 2015

Finansiell översikt

Rörelsens intäkter

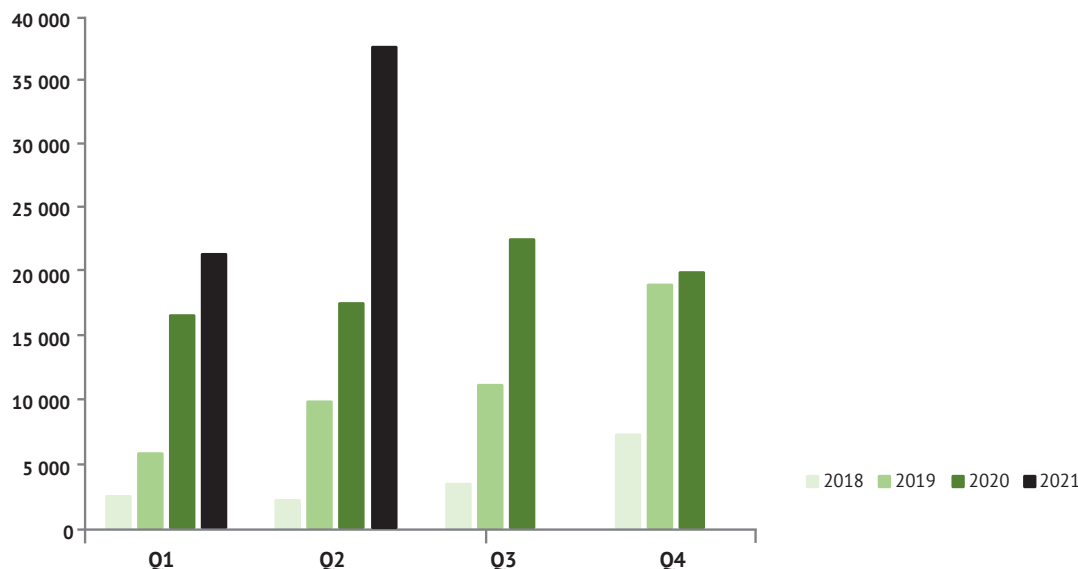
Andra kvartalets totala intäkter uppgick till 45.107 (21.553) kSEK varav nettoomsättningen uppgick till 37.703 (17.583) kSEK.

Första halvårets totala intäkter uppgick till 72.908 (40.166) kSEK varav nettoomsättningen uppgick till 59.075 (34.202) kSEK.

Detta innebär en ökning av nettoomsättningen för andra kvartalet 2021 med 20 MSEK jämfört med motsvarande period 2020, vilket motsvarar en ökning på 114 %.

Av andra kvartalets nettoomsättning är 4 MSEK av engångskaraktär i samband med utläggning av volymproduktionen av EnergyHub till vår produktionspartner.

Nettoomsättning



Rörelsens kostnader

Rörelsekostnaderna uppgick under andra kvartalet till 53.599 (30.384) kSEK. Handelsvaror har ökat till 29.832 (14.281) kSEK. Övriga externa kostnader uppgick till 10.227 (6.645) kSEK. Personalkostnader uppgick till 12.342 (8.491) kSEK.

Rörelsekostnaderna under det första halvåret uppgick till 91.196 (57.101) kSEK.

Handelsvaror för första halvåret har ökat till 48.646 (27.341) kSEK. Handelsvarornas andel av nettoförsäljningen har ökat till 82% (80%) till följd av en markant ökning av kostnader för spotköp av komponenter samt högre kostnad för inkommande frakter. Handelsvarornas andel exklusive de covidrelaterade kostnadsökningarna minskade till 73% (78%). Förbättringen kommer framförallt från arbetet med industrialisering av produkterna samt utläggning av volymproduktion till produktionspartners. Den högre kostnaden för att säkra komponenter och därmed säkerställa att produkter funnits tillgängliga har varit vital för den kraftigt ökade nettoomsättningen. Bedömningen för kommande period är fortsatt ökade kostnader för inkommande frakter och spotköp av komponenter. Vi arbetar löpande med att kvalificera alternativa komponenter och finna nya logistiklösningar för att motverka detta.

Övriga externa kostnader för första halvåret har ökat till 17.089 (12.595) kSEK. Personalkostnader uppgick till 23.193 (15.325) kSEK. Ökningen för övriga externa kostnader och personalkostnader kan i huvudsak hänföras till volymökningen samt satsningen på certifiering av EnergyHub och EnergyHub XL för Sverige och Europa. Extra kostnader för kvalificering av alternativa komponenter för hantering av komponentbristsituationen belastar även kvartalet till viss del.

EBIT

Rörelseresultatet för kvartalet uppgick till -8.493 (-8.831) kSEK.

Rörelseresultatet för första halvåret uppgick till -18.287 (-16.935) kSEK. Ett negativt resultat är enligt plan men har påverkats mer negativt än planerat av fördröningar till följd av covid-19 pandemin. Fördröningen för första halvåret uppgick till 5,4 MSEK och består av högre transportkostnader och komponenter köpta till spotpris.

Finansiell ställning, likvida medel

Anläggningstillgångarna uppgick till 31.123 (16.937) kSEK, varav 29.294 (15.518) kSEK avser immateriella anläggningstillgångar, framför allt aktiverat arbete.

Kortfristiga fordringar har ökat till 31.521 (10.604) som en följd av den kraftigt ökade faktureringen under andra kvartalet.

Varulagret uppgick vid halvårsskiftet till 20.813 (12.647) kSEK. Ökningen är en medveten uppbyggnad för att kunna möta efterfrågan under tredje kvartalet.

Bolagets likvida medel uppgick per balansdagen till 49.351 kSEK jämfört med 17.780 kSEK efter Q2 2020.

Eget kapital uppgick till 96.553 kSEK jämfört med 40.578 kSEK i Q2 2020. Soliditeten uppgick till 73 procent.

Per 30 juni 2021 uppgick de totala tillgångarna till 132.809 kSEK, vilket är en ökning sedan motsvarande period föregående år då tillgångarna uppgick till 57.968 kSEK.

Kassaflöde

Kvartalets kassaflöde uppgick till -30.033 (12.347) kSEK. Kassaflödet påverkas kraftigt av den ökade faktureringen och ökningen av kundfordringar står för -11.989 kSEK i kvartalet. Leverantörsskulder har minskat inför sommarledigheten och bidrar med -7.733 kSEK.

Första halvårets kassaflöde uppgick till -45.874 (1.369) kSEK.

Under första halvåret har amorteringar på lån gjorts med -150 (-150) kSEK.

Investering i immateriella anläggningstillgångar under första halvåret har gjorts med 13.617 (5.819) kSEK. Investeringen är huvudsakligen gjord i EnergyHub 1.5, SSO 2.0 och anpassningar i vår mjukvara för testning för att stötta pågående utläggning till produktionspartners.

Medarbetare

Antal anställda i bolaget uppgick vid periodens slut till 55 (38). Personalökningen jämfört med samma period 2020 har skett inom samtliga funktioner.

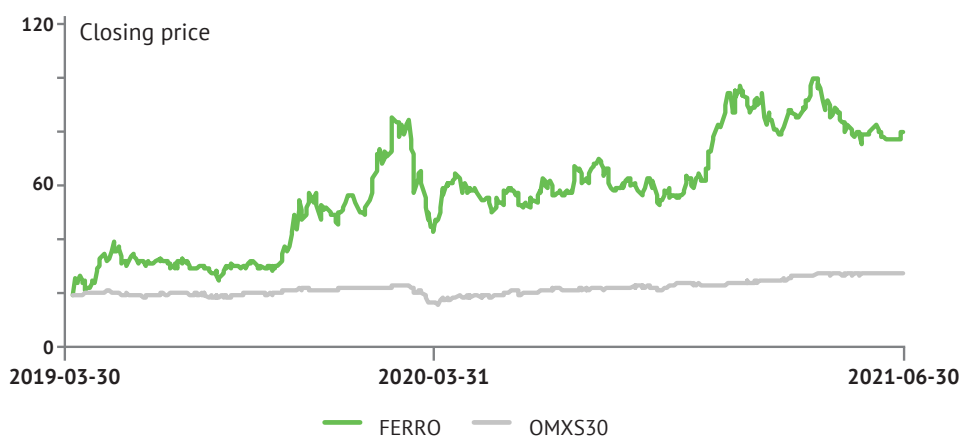
Aktien och ägarfördelning

Ferroamp Elektronik AB:s aktie är sedan den 22 mars 2019 noterat på Nasdaq First North Growth Market under kortnamnet FERRO.

Antal utestående aktier per utgången av kvartalet uppgår till 12 254 092 st. Samtliga aktier innehar lika röstvärde.

Kvartalets stängningskurs var 79,50 SEK/aktie. Högsta kurs under perioden var 100,80 SEK/aktie den 6 april och lägsta kurs var 72,00 SEK/aktie den 20 maj. Högsta kurs under 2021 var 103,80 SEK/aktie den 8 januari och lägsta kurs för det första halvåret var 72,00 SEK/aktie den 20 maj.

Aktiekursens utveckling



Aktieägare

Ägarbild per 2021-06-30

Ägare	Antal Aktier	Andel röster och kapital, %
Björn Jernström	1 372 440	11,20%
Första AP-Fonden	1 157 670	9,45%
Nordea Fonder	1 144 916	9,34%
Nordic Cross	787 286	6,42%
KIC InnoEnergy SE	584 100	4,77%
Åke Rehnman	497 325	4,06%
Mats Karlström	404 775	3,30%
Försäkringsaktiebolaget, Avanza Pension	365 230	2,98%
Almi Invest Stockholm AB	358 240	2,92%
Andra AP-Fonden	350 000	2,86%
Totalt 10 största aktieägare	7 021 982	57,30%
Övriga ägare (ca. 8 200 st)	5 232 110	42,70%
Summa	12 254 092	100,00%

Teckningsoptioner

Nedan angivna optionsprogram utgör samtliga under perioden utestående teckningsoptioner för bolaget.

	Beslutat år	Antal optioner	Antal aktier	Teckningsperiod	Teckningskurs, SEK	Målgrupp
Teckningsoption Serie 2018/2021	2018	62 500	62 500	210701-211030	16,00	VD
Teckningsoption Serie 2019/2022	2019	185 000	185 000	220301-220531	52,10	Anställda
Teckningsoption Serie 2020/2023	2020	69 000	69 000	230601-230630	69,56	Anställda
Teckningsoption Serie 2021/2024	2020	36 500	36 500	240315-240415	114,27	Anställda
Summa		353 000	353 000			

Risker och osäkerheter i verksamheten

Företagsledningen gör antaganden, bedömningar och uppskattningar som påverkar innehållet i de finansiella rapporterna. Faktiskt utfall kan skilja sig från dessa bedömningar och uppskattningar vilket även framgår av redovisningsprinciperna. Målet med bolagets riskhantering är att identifiera, möta, kontrollera och begränsa riskerna i verksamheten. Riskerna kan delas in i finansiella respektive verksamhets- och omvärldsrelaterade risker. Ferroamps verksamhets- och omvärldsrisker består av bland annat verksamhetsrisker (tillgång på kompetent personal, kvalitet i produktion och design, genomförande av R&D-projekt enligt plan), marknadsrisker (konkurrens, politiska beslut, övrig efterfrågan), immateriella risker (patentrisker) och finansrisker (tillgång på finansiering för expansion, ökade kostnader).

För utförlig beskrivning av riskexponering och riskhantering, se årsredovisningen för 2020 som publicerades den 29 april 2021. Denna finns tillgänglig på Ferroamps hemsida: www.ferroamp.se

Externa risker

Corona-pandemins konsekvenser är ett orosmoln ur ett världsekonomiskt perspektiv. Vi följer noggrant utvecklingen och eventuell påverkan på Ferroamp och på bolagets kunder och leverantörer.

Grund för upprättande och redovisningsprinciper

Delårsrapporten för bolaget har upprättats i enlighet med 9 kapitlet årsredovisningslagen och samma redovisningsprinciper har tillämpats som i senaste årsredovisningen.

Styrelsens intygande

Styrelsen och verkställande direktören försäkrar att denna delårsrapport utgör en rättvisande översikt av bolagets verksamhet, finansiella ställning, resultat och kassaflöde för den aktuella perioden.

Stockholm den 18 augusti 2021
Styrelsen

Granskning av revisorer

Denna rapport har inte granskats av bolagets revisor.

Certified Advisor

G&W Fondkommission +46(0)8-503 00 050, ca@gwkapital.se är bolagets Certified Advisor.

Kontaktinformation

Krister Werner VD
krister.werner@ferroamp.se

Kerstin Wähl CFO/IR
kerstin.wahl@ferroamp.se

Ferroamp Elektronik AB
Org.nr 556805-7029

Domnarvsgatan 16
SE-163 53 SPÅNGA
www.ferroamp.se
+46 8 684 333 90

Finansiell kalender

Delårsrapport Q3 2021 10 november 2021

Bokslutskommuniké 2021 16 februari 2022

Finansiell information i sammendrag

Resultaträkning

kSEK

apr-jun 2021 apr-jun 2020 jan-jun 2021 jan-jun 2020

RÖRELSENS INTÄKTER

Nettoomsättning	37 703	17 583	59 075	34 202
Aktiverat arbete för egen räkning	7 256	3 922	13 575	5 917
Övriga rörelseintäkter	148	47	258	47
	45 107	21 553	72 908	40 166

RÖRELSENS KOSTNADER

Handelsvaror	-29 832	-14 281	-48 646	-27 341
Övriga externa kostnader	-10 227	-6 645	-17 089	-12 595
Personalkostnader	-12 342	-8 491	-23 193	-15 325
Avskrivningar av materiella och immateriella anläggningstillgångar	-1 213	-965	-2 260	-1 839
Övriga rörelsekostnader	14	-1	-8	-
	-53 599	-30 384	-91 196	-57 101

RÖRELSERESULTAT (EBIT)

	-8 493	-8 831	-18 287	-16 935
--	---------------	---------------	----------------	----------------

Finansiella kostnader	-163	-38	-300	-97
-----------------------	------	-----	------	-----

RESULTAT EFTER FINANSIELLA POSTER

	-8 656	-8 869	-18 588	-17 032
--	---------------	---------------	----------------	----------------

PERIODENS RESULTAT

	-8 656	-8 869	-18 588	-17 032
--	---------------	---------------	----------------	----------------

Data per aktie

apr-jun 2021 apr-jun 2020 jan-jun 2021 jan-jun 2020

Resultat per aktie, före och efter utspädning SEK	-0,71	-0,87	-1,52	-1,76
Antal utestående aktier, periodens slut	12 254 092	10 211 743	12 254 092	10 211 743
Antal utestående aktier efter full utspädning	12 570 592	10 459 243	12 570 592	10 459 243
Vägt genomsnittligt antal utestående aktier under perioden	12 254 092	10 211 743	12 254 092	9 659 308

Balansräkning

kSEK

30 jun 2021

30 jun 2020

31 dec 2020

TILLGÅNGAR

ANLÄGGNINGSTILLGÅNGAR

Immateriella anläggningstillgångar	29 294	15 518	17 717
Materiella anläggningstillgångar	1 779	1 369	1 405
Finansiella anläggningstillgångar	50	50	50
	31 123	16 937	19 172

OMSÄTTNINGSTILLGÅNGAR

Varulager mm	20 813	12 647	16 302
Kortfristiga fordringar	31 521	10 604	14 080
Kassa och bank	49 351	17 780	95 224
	101 685	41 031	125 606

SUMMA TILLGÅNGAR

132 809 **57 968** **144 778**

EGET KAPITAL OCH SKULDER

EGET KAPITAL

Bundet eget kapital	30 266	16 494	18 730
Fritt eget kapital	66 287	24 084	96 412
	96 553	40 578	115 141

AVSÄTTNINGAR

Avsättning för Garantikostnader	1 622	-	1 622
	1 622	-	1 622

LÅNGFRISTIGA SKULDER

Långfristiga skulder, räntebärande	2 294	625	2 444
	2 294	625	2 444

KORTFRISTIGA SKULDER

Kortfristiga skulder, räntebärande	2 603	300	2 603
Kortfristiga skulder, icke räntebärande	29 738	16 465	22 969
	32 340	16 765	25 571

SUMMA EGET KAPITAL OCH SKULDER

132 809 **57 968** **144 778**

Kassaflöde i sammandrag

kSEK

apr-jun 2021 apr-jun 2020 jan-jun 2021 jan-jun 2020

KASSAFLÖDE FRÅN DEN LÖPANDE VERKSAMHETEN FÖRE FÖRÄNDRING AV RÖRELSEKAPITAL

Kassaflöde från den löpande verksamheten före finansiella poster	-8 493	-8 831	-18 287	-16 935
Finansiella poster	-163	-38	-300	-97
Justeringar för poster som inte ingår i kassaflödet	1 213	965	2 260	1 839
Betalda inkomstskatter	-95	-49	-385	-208
	-7 538	-7 953	-16 714	-15 401

KASSAFLÖDE FRÅN DEN LÖPANDE VERKSAMHETEN EFTER FÖRÄNDRING AV RÖRELSEKAPITAL

Förändring av varulager och pågående arbete	2 166	747	-4 511	11
Förändring av kundfordringar	-11 989	-2 106	-15 538	-816
Förändring av kortfristiga fordringar	-703	1 112	-1 550	788
Förändring av leverantörsskulder	-7 733	-1 415	592	-3 910
Förändring av kortfristiga skulder	3 455	3 987	6 209	4 744
	-22 343	-5 627	-31 513	-14 583

KASSAFLÖDE FRÅN INVESTERINGSVERKSAMHETEN

Investeringar i immateriella anläggningstillgångar	-7 285	-3 922	-13 617	-5 819
Investeringar i maskiner och inventarer	-330	-289	-594	-339
Investeringar i finansiella tillgångar	-	-38	-	-38
	-7 615	-4 249	-14 211	-6 196

KASSAFLÖDE FRÅN FINANSERINGSVERKSAMHETEN

Nyemission, netto	-	22 299	-	22 299
Amortering av lån	-75	-75	-150	-150
	-75	22 224	-150	22 149

PERIODENS KASSAFLÖDE

	-30 033	12 347	-45 874	1 369
Likvida medel vid periodens början	79 384	5 432	95 224	16 411
LIKVIDA MEDEL VID PERIODENS SLUT	49 351	17 780	49 351	17 780

Förändring av eget kapital i sammandrag

Kvartal 2 2021

kSEK	Aktiekapital	Utvecklings-fond	Fritt eget kapital	Summa eget kapital
Eget kapital 2021-01-01	1 225	17 504	96 412	115 141
Förändring fond för utvecklingsutgifter		11 537	-11 537	-
Periodens resultat			-18 588	-18 588
Utgående balans 30 juni 2021	1 225	29 041	66 287	96 553

Kvartal 2 2020

kSEK	Aktiekapital	Utvecklings-fond	Fritt eget kapital	Summa eget kapital
Eget kapital 2020-01-01	911	11 338	23 063	35 311
Nyemissioner	110		23 092	23 202
Emissionskostnader			-903	-903
Förändring fond för utvecklingsutgifter		4 135	-4 135	-
Periodens resultat			-17 032	-17 032
Utgående balans 30 juni 2020	1 021	15 473	24 084	40 578

Helåret 2020

kSEK	Aktiekapital	Utvecklings-fond	Fritt eget kapital	Summa eget kapital
Eget kapital 2020-01-01	911	11 338	18 354	30 603
Nyemissioner	315		125 005	125 320
Emissionskostnader			-7 643	-7 643
Förändring fond för utvecklingsutgifter		6 166	-6 166	-
Periodens resultat			-33 138	-33 138
Utgående balans 31 december 2020	1 225	17 504	96 412	115 141

Definitioner och nyckeltal

Balansomslutning

Företagets samlade tillgångar.

Kassaflöde från den löpande verksamheten efter förändring av rörelsekapital

Kassaflöde från den löpande verksamheten inklusive förändring i rörelsekapital och före kassaflöde från investerings- och finansieringsverksamhet.

Nettoomsättning

Rörelsens huvudintäkter, fakturerade kostnader, sidointäkter samt intäktskorrigeringar.

Resultat efter finansiella poster

Resultat efter finansiella intäkter och kostnader men före bokslutsdispositioner och skatter.

Resultat per aktie, SEK

Periodens resultat i relation till genomsnittligt antal aktier under perioden.

Resultat per aktie efter full utspädning, SEK

Periodens resultat i relation till vägt genomsnittligt antal aktier och teckningsoptioner under perioden.

Soliditet (%)

Eget kapital i relation till balansomslutningen.

Electricity. Reinvented.

ferroamp

ferroamp.se

Ferroamp Elektronik AB Org.nr 556805-7029